

# SKEYNDOR POWER HYALURONIC

## PROFESIONALNI TRETMAN ZA OČI I TREPAVICE



PODIGNUTI  
KAPCI  
Smanjenje spuštenih  
površina trepavica \*\*

**-61%**

UBLAŽENE  
IZRAŽAJNE BORE \*\*\*

**+42%**

**-46%**

JACHE TREPAVICE \*\*\*\*

SMANJENI KOLUTOVI  
ISPOD OČIJU \*\*\*

### BIOLOŠKI KOMPLEKS ZA MASAŽU ZA EFEKT LIFTINGA

Biolška profesionalna formula s proučenom kombinacijom koncentriranih voćnih ekstrakata dizajniranih za podizanje opuštenih očiju i ublažavanje tamnih kolutova i vrećastih kontura ispod očiju.

#### Glavni sastojci:

Ekstrakt albicije, gotu kola, siegesbeckia orientalis.

### MREŽASTA OSVJEŽAVAJUĆA MASKA

Impregnirana mrežasta maska za omekšavanje i osvježavanje kontura oka. Spoj kompleksa biljaka i mikroalgi omogućava ublažavanje i oporavak osjetljivog područja oko očiju.

#### Glavni sastojci:

Plavi lotus, Aloa Vera.

### GEL ZA OJAČAVANJE TREPAVICA

Gel za hidrataciju i njegu u čijem sastavu se nalazi GHK biotin i Pro vitamin B5. Djelujući zajedno, zgušnjavaju i učvršćuju trepavice.

#### Glavni sastojci:

Biotin GHK, pantenol.

### KREMA PROTIV BORA OKO OČIJU

Krema protiv bora za konture očiju. Formulirana s hijaluronskom kiselinom i tehnologijom optičkog poravnanja.

\* Testirano aktivno.

\*\* Kozmetički lifting. FOITS tehnika na 18 dobrovoljaca x 2 nanošenja/dan, 56 dana.

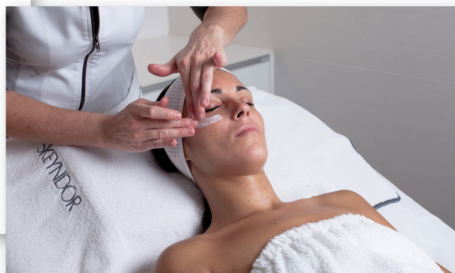
\*\*\* SAMOPROCJENA (% dobrovoljaca) na 105 x 2 nanošenja/dan, 28 dana.

\*\*\*\* Klinička dvostruko slijepa studija na 30 dobrovoljaca, dnevno nanošenje na trepavice, 30 dana.

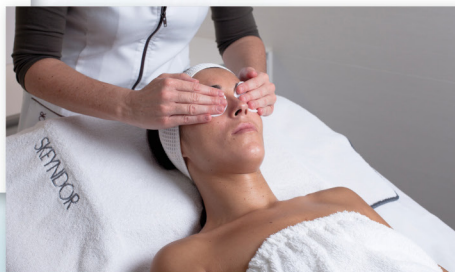


# POWER HYALURONIC PROFESIONALNI TRETMAN ZA OČI I TREPAVICE

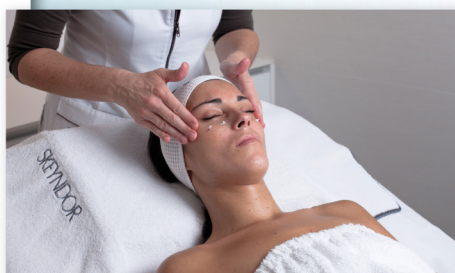
1. U potpunosti uklonite šminku s očiju uobičajenim SKEYNDOR skidačem šminke. Preporučamo da to činite nježnim peelingom na vanjskom uglu oka. Završite postupak hladnom vodom i toniranjem kože.



2. Koncentratom termalne vode navlažite blazinicu i iscijedite na oči i trepavice. Odstranite blazinicu i aktivirajte područja zahvaćena borama mikrocirkularnom masažom usmjerenom prema gore



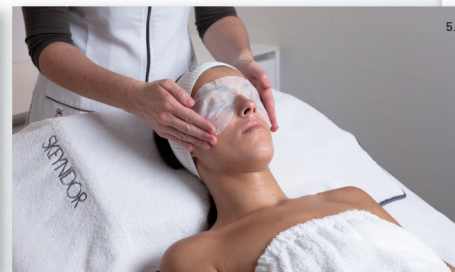
3. Sada možete početi s HA PROFESIONALNIM TRETMANOM ZA OČI I TREPAVICE. U svakoj fazi trebate izbjegavati kontakt proizvoda sa sluznicom oka. U slučaju iritacije ili nelagode, obilno isperite vodom. Postupak počnite s nanošenjem male količine (cca. 3 gr.) Biološkog kompleksa za masažu za efekt liftinga na dio kože koji pokriva strukturu oka.



Upijanje potaknite drenažnom masažom po preporuci SKEYNDOR-a kako bi se višak tekućine lakše otklonio. Druga mogućnost je da koristite MESOSCIENCE opremu SKEYNDOR-a korištenjem naizmjenične struje elektroporacije u trajanju od 4 do 6 minuta.



4. Slijedi nanošenje male količine Gela za ojačavanje trepavica na vrhove vaših prstiju ( veličina zrna riže). Nanosite na zatvorene oči, na područje rasta trepavica i masirajte nježno uspravnim pokretima od mjesta početka rasta do njihovog kraja.



5. Nakon toga utisnite Mrežastu osvježavajuću masku na područje oko očiju. Pritiskom ju dodatno učvrstite da sjedne u potpunosti. Neka djeluje 15 – 20 minuta te uklonite blazinicom i tonikom za lice. Prije uklanjanja maske, možete pojačati djelovanje u cilju smanjivanja jastučića korištenjem MESOSCIENCE opreme tvrtke SKEYNDOR, korištenjem funkcije KRIOTERAPIJE niskog ili srednjeg intenziteta. Odmah ponovno nanesite Gel za ojačavanje trepavica sukladno uputama pod brojem 4.



6. Na kraju, nanesite malu količinu Kreme protiv bora oko očiju kako biste postignuli željeni optički efekt poravnanja.

Tretman namijenjen osobama od 25 godina na dalje s vidljivim znakovima umora ili starenja, slabih, tankih ili kratkih trepavica. Za sve tipove kože.

**Tretman od 6 sesija se može kombinirati za:**

- Podočnjake i vrećaste konture s POWER C linijom za oči.
- Konture s podočnjacima s CORRECTIVE ili ETERNAL linijom za oči.
- Olabavljene konture s GLOBAL LIFT linijom za oči.

**Trajanje i učestalost**

Tretman traje otprilike 40 minuta. Za šok terapiju, napravite dva tretmana tjedno u prva četiri tjedna i tada smanjite učestalost u preostalim tjednima.

**Održavanje**

Kako biste pomladili kožu oko očiju i učvrstili trepavice, nanosite Hladni gel za oči i trepavice nakon redovitog čišćenja, ujutro i/ili navečer. Za optimalne rezultate, pridržavajte se uputa za uporabu. Izbjegavajte kontakt proizvoda sa sluznicom oka.